

ŠANCE PRO VENKOVSKÉ ŠKOLY - ZNALOSTI, SCHOPNOSTI, DOVEDNOSTI

ŠUMAVSKÉ HOŠTICE - MALENICE - VACOV



Nové pracovní listy

Co nabízejí webové stránky

Proč a jak šetříme vodou

Jaký byl program Cesta kapky

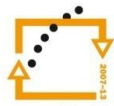
Vánoční kvízy

Šance pro venkovské školy – znalosti, schopnosti, dovednosti

V uplynulém období navštívili školy lektori s CEGV Cassiopeia s programem Cestování vodní vodní kapky. Dokončili jsme pracovní listy Život ve vodě a webové stránky nabízejí spoustu nové zábavy. Postřehy z akcí, ukázky našich prací a mnoho dalšího ze života našeho projektu najdete uvnitř tohoto zpravodaje.



MINISTERSTVO ŠKOLSTVÍ,
MLÁDEŽE A TĚLOVÝCHOVY



OP Vzdělávání
pro konkurenceschopnost

INVESTICE DO ROZVOJE VZDĚLÁVÁNÍ

“Život ve vodě a kolem ní” - druhá sada pracovních listů je na světě!



Setkali jste se již ve škole s novými pracovními listy Žijeme na modré planetě? Určitě ano. Jsou pěkné, barevné a plné zajímavých otázek a úkolů. Jestli se Vám líbí a rádi s nimi pracujete, máme pro vás další překvapení.

Od ledna 2011 se všichni – malí i velcí, můžete těšit na práci s další sadou pracovních listů s názvem „Život ve vodě a kolem ní“, které jsme pro vás společně připravili.

Jak se vám nové pracovní listy líbí, pište do příspěvků na www.su-ma-va.cz nebo na e-mail info@su-ma-va.cz.




“Máš zájem stát se členem redakčního týmu zpravodaje SU-MA-VA.CZ?”

V příštím roce 2011 vyjdou další čtyři čísla našeho projektového zpravodaje. Máte zájem spolupracovat, stát se členem redakčního týmu a vyzkoušet si novinářské řemeslo?

Pokud ano, kontaktujte nás na e-mailu: info@su-ma-va.cz.

Uzávěrka pro zasílání příspěvků do dalšího čísla bude zveřejněna na www.su-ma-va.cz



Home

Pro učitele

Pro žáky

Školní akce



Navigace: Home

Hledat:

Odeslat

OTESTUJ SVÉ ZNALOSTI, SHLÉDNI VIDEO, BAV SE A UČ SE NOVÉ VĚCI, PUBLIKUJ A SDÍLEJ,

.... tak tohle všechno ti nabízejí **webové stránky www.su-ma-va.cz** projektu „šance pro venkovské školy - znalosti, schopnosti, dovednosti“, do kterého je zapojena i tvoje škola. Na novém webu tě čeká spousta zábavy a zajímavostí. **v sekci “pro žáky”:**

- Najdeš spoustu **zajímavých her, kvízů a videí...** . Klikni na odkaz a dostaneš se na stránku, kde si video, hru nebo kvíz můžeš spustit.
- Dozvíš se více o jednotlivých tématech z projektu (“zajímavé odkazy”).
- Můžeš se s ostatními **podělit o svoje názory a zážitky, pochlubit se** o tom na čem ve škole pracujete nebo co se vám povedlo.
- O všem, co se ve škole děje **“piš” na su-ma-va.cz!** Jestli se tedy nebojíš, nebo nejsi příliš pohodlný, dej se do toho! Svůj článek můžeš doprovodit fotkami, obrázky, videem atd.
- Nově se také můžeš **stát fanouškem stránek na Facebooku.**

Zajímá tě více, co všechny tyto stránky umí a nabízí? Tak neváhej a klikni na www.su-ma-va.cz. A pokud si lámeš hlavu nad tím, jak vkládat články, pak vyplň své přihlašovací jméno a heslo, které jsi dostal od pana učitele nebo od paní učitelky v sekci „Přihlaš se“, tím se dostaneš do vyplňovací části webu. Vkládání a upravování probíhá přes speciální program a tak se nelekni, že se grafický vzhled změní. Otevře se okno, určené pro vkládání článků. Další postup pro vkládání dat, fotek nebo videí si vyzkoušejte s vaší paní učitelkou. Návod také naleznete v jednoduchém průvodci na [www](http://www.su-ma-va.cz). A pokud si ani potom nebudeš vědět rady zašli svůj článek na e-mail info@su-ma-va.cz a mi ti ho zveřejníme.

Jaké bylo Cestování vodní kapky?



„Cestování vodní kapky“ v Základní škole v Malenicích



V pátek 5. listopadu k nám do malenické školy přijel z Českých Budějovic dvoučlenný tým pracovníků CEGV Cassiopeia, aby žáky hrou formou prostřednictvím vodní kapky Jára seznámil se spoustou zajímavostí týkajících se vody a její cesty krajinou. Mgr. Smrž pracoval se staršími – žáky 4. a 5. ročníku, jeho kolegyně pak měla na starosti děti od první do třetí třídy. Velmi pěkným a zajímavým způsobem se děti prostřednictvím pohybových her, pokusů, pexesa a dalších činností spolupodílely na ztvárnění bouře a větru, koloběhu vody, rozhodovaly, jak a kde ušetřit pitnou vodu, který typ krajiny je vhodnější pro zamezení záplavám, vyráběly si samy názorné pomůcky, prostě užily si těch dvou hodin do sytosti a nenásilně získaly cenné znalosti o ochraně přírody. Za to patří všem z Cassiopei náš dík,

Za pedagogický kolektiv ZŠ Malenice děkuje
Zdeněk Vorel



Program „Cestování vodní kapky“ v ZŠ Šumavské Hoštice

Dne 5. listopadu 2010 nás na naší škole čekalo příjemné oživení výuky. Lucie Cíchová z CEGV Cassiopeia měla pro žáky 1. – 5. ročníku připraven zajímavý program o vodě, jejím koloběhu v přírodě, o významu vody, skupenství, o hospodaření s vodou a mnoho dalších zajímavostí týkajících se vody.

Program proběhl ve dvou dvouhodinových celcích a byl obohacen řadou praktických ukázek, her, pokusů a pohybových činností dětí. Lucii čekal náročný úkol, protože nás dětí je na prvním stupni hodně, takže jsme vytvořily dost početné skupiny. Lucie to však hravě zvládla a nám se připravený program opravdu líbil. Všichni jsme se dověděli mnoho zajímavého o vodě a užili si i legrace při zábavných a zároveň poučných hrách.



Moc děkujeme za příjemně strávené dopoledne a věříme, že se ještě společně setkáme.

Žáci a žákyňe 1. stupně ZŠ Šumavské Hoštice

Spotřeba vody - jak a proč šetřit vodou?



Na naší planetě je spousta vody. Vždyť moře a oceány zabírají větší plochu než země. Bohužel 99% vody na zemské kouli je voda slaná. Ta je sice příjemná ke koupání, ale pro použití v domácnosti nepoužitelná. Neustále rostoucí lidská populace si tedy musí vystačit s 1% vody.

Každý z nás tak může přispět a svým zodpovědným přístupem chránit zásoby sladké vody. Zde je několik rad a tipů:

Neplýtvajte vodou!

- chráníte tak zásoby sladké vody, kterých naše Země nemá nadbytek
- šetříte svoje peníze

Pokud ve vaší domácnosti uniká voda, např. kape kohoutek, voda uniká záchodem, upozorněte na to své rodiče, ať tato místa opraví. Úniky vody stojí spoustu peněz, za den to mohou být desetikoruny, ale za rok až desetitisíce.



Jak šetřit vodou v kuchyni

- Dávejte nádobu s pitnou vodou do ledničky. Nemusíte tak pokaždé, když máte žízeň nechat dlouho téct kohoutek, než bude voda studená.
- Při mytí nádobí nenechávejte téct vodu.
- Jestliže umýváte nádobí ručně dvakrát denně, spotřebujete asi 70 litrů. Naplníte-li myčku na její plnou kapacitu jedenkrát denně, spotřebujete vody mnohem méně



Jak šetřit vodou na zahradě

- Pokud musíte zalévat trávník, zalévejte ho vždy po ránu nebo večer, ať zabráníte vypařování vody. Jedna větší dávka vody rovněž je prospěšnější než několik krátkých postřiků.

Jak šetřit vodou v koupelně

- Nainstalujte si úsporné zařízení na sprchu a splachovací systém
- Při čištění zubů nenechávejte téct kohoutek.
- Sprcha spotřebuje mnohem méně vody než koupele ve vaně.
- Nenechávejte volně téct vodovodní kohoutky



Zdroj (text, obrázky): <http://www.veoliavoda.cz/cs/sluzby/spotrebitele/>

PRAKTICKÉ CVIČENÍ:

Změřte množství vody kapající z netěsnícího kohoutku po dobu jedné hodiny. Vyjádřete náklady na množství odkapané vody v Kč za časové období: den, týden, měsíc, rok. Cena za jeden litr vody je 0,050 Kč.

ÚKOL:

A víte že nejvíce vody nespotřebujeme v domácnosti při vaření, sprchování nebo čištění zubů, ale tím, co spotřebováváme?

Tušíte, kolik je potřeba vody, aby se zaplnil váš stůl s nedělním obědem? Abychom například dostali jeden kilogram rýže, je nutné pro zavlažování dodat až pět tisíc litrů vody. A to jde jen o sáček rýže. Tisíc litrů je potřeba pro vypěstování jednoho kila pšenice a například 11 000 litrů pro růst takového množství trávy, kterou spotřebuje kráva, aby přibrala o sto gramů. Zkuste najít z různých pramenů (literatura, internet), kolik vody se spotřebuje na výrobu různých produktů!

1 l mléka
1 l piva
1 kg cukru
1 kg uhlí
1 kg oceli



Vánoce jsou za dveřmi a těžko by se mezi námi našel někdo, kdo by se netešil Každý ví, že Štědrý den je 24. prosince a v ten den bývá podle tradice k večeři kapr, všude se hrají a zpívají koledy a rozdávají dárky... Ale víme o Vánocích ještě něco dalšího? Abychom si vaše „vánoční“ vědomosti trochu prověřili, připravili jsme několik otázek a úkolů.

Pro starší děti:

Kvíz:

1) Kapří šupiny pod talířem při štědrovečerní večeři mají přinést následující rok ...?

- a) dostatek keramických výrobků
- b) dostatek peněz
- c) dostatek kapřích šupin

2) Součástí vánoční výzdoby bývá jmelí. Co je to za rostlinu?

- a) je to keř, který roste na lesních pasekách
- b) roste v korunách listnatých stromů
- c) pěstuje se na polích, je zemědělská plodina

3) Adventní doba trvá

- a) 3 týdny
- b) 4 týdny
- c) 5 týdnů

4) Vánoční stromeček se u nás objevil poprvé

- a) za vlády Karla IV., který jej přivezl z Francie
- b) v 19. století, kdy jsme tento zvyk přivezli od Němců
- c) někdy v pradávne historii

5) Která firma stvořila Santa Clause v dnešní podobě?

- a) Nestlé
- b) Coca-cola
- c) McDonald

6) Kdo, podle tradice, rozdává o Vánocích dětem ve Finsku dárky?

- a) Velký Ukko
- b) Santa Claus
- c) Jultomtenem

7) Kdo kázal jít do Betléma Valachům v koledě Pásli ovce Valaši?

- a) Ježíš
- b) Josef
- c) Anděl

8) Co znamená P.F. na novoročenkách?

- a) per formaggino
- b) pour féliciter
- c) poca formalidad

9) Tři králové se jmenují?

- a) Kašpar, Martin, Bronislav
- b) Karel, Melichar, Bohuslav
- c) Kašpar, Melichar, Baltazar

Pro malé školáky:

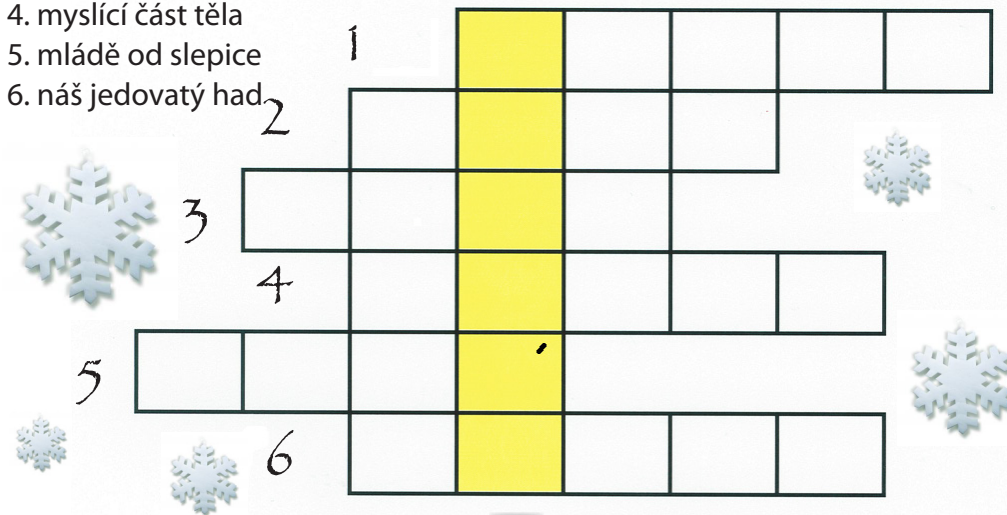
Přesmyšky:

TERMČEKOS
PRKA
RÁDKE
KULMIŠÁ
KÍŽEJEŠ
VĚZDHA
NÍSH
REČT



Křížovka:

1. domeček pro psa
2. chodí s andělem a Mikulášem
3. fouká a je studený
4. myslící část těla
5. mládě od slepice
6. náš jedovatý had



SU-MA-VA.CZ

*Chcete se na vydání dalších čísel zpravodaje
SU-MA-VA.CZ podílet i Vy?
Neváhejte a své příspěvky
zasílejte na email: info@su-ma-va.cz*

Základní škola a mateřská škola Malenice



Na Návsi 31, 387 06 Malenice
Tel: 383 371 349
e-mail: zs@skolamalenice.cz
ředitel školy: Mgr. Zdeněk Vorel

Základní škola a mateřská škola Šumavské Hoštice



384 71 Šumavské Hoštice 21
tel.: 388 421 118
e-mail: zs_a_ms_hostice@centrum.cz
ředitel školy: Mgr. Miroslav Kouba

Základní škola a mateřská škola Vacov



Miřetice 38, 384 Vacov
Tel: 388 431 344
e-mail: vacov.zs@seznam.cz
ředitel školy: Mgr. Jan Hartl

O. s. Chance In Nature – Local Action Group

Archiváře Teplého 102, 387 06 Malenice

Technický koordinátor projektu:

Mgr. Iveta Frková

Tel: 724 004 484

e-mail: info@su-ma-va.cz

Koordinátor projektu:

Ing. Vladimír Drye

Tel: 602 733 139

e-mail: koordinator@su-ma-va.cz



evropský
sociální
fond v ČR



EVROPSKÁ UNIE



MINISTERSTVO ŠKOLSTVÍ,
MLÁDEŽE A TĚLOVÝCHOVY



OP Vzdělávání
pro konkurenceschopnost

INVESTICE DO ROZVOJE VZDĚLÁVÁNÍ

Tento zpravodaj je spolufinancován Evropským sociálním fondem a státním rozpočtem České republiky.
Zpravodaj vydán v rámci projektu „Šance pro venkovské školy – znalosti, schopnosti, dovednosti“,
registrační číslo projektu CZ.1.07/1.1.10/01.0094.